



1 DE JUNIO 2026 – INFORME SEMANAL

Cocos Asset Management

Perfil conservador

Cocos Rendimiento FCI
TNA: 21,17%

Cocos Ahorro
TNA: 19%

Cocos Dólares Ahorro
TNA: 3%

Perfil moderado

Cocos Pesos Plus
TNA: 27%

Cocos Dólares Plus
TNA: 6%

Perfil agresivo

Cocos Acciones
Benchmark: Rofex20

■ Fondos pesos ■ Fondos USD

Cocos asset management



Fondo	Ticker	PN en MM (*)	Valor del día	WTD	1 Mes	TNA
COCOS AHORRO	COCOA					2/6/2026
Clase A	16hs	\$ 4.505,33	2,268166	0,36%	1,69%	18,2%
Clase B	16.30hs	\$ 44.747,57	2,295437	0,37%	1,74%	18,7%
		\$ 49.252,91				
COCOS RENDIMIENTO FCI	COCORMA					
Clase A	17hs	\$ 282.842,80	11,104756	0,39%	1,77%	21,2%
Clase B	16hs	\$ 22.728,07	11,157317	0,39%	1,77%	21,2%
		\$ 305.570,88				
COCOS PESOS PLUS	COCOSPPA					
Clase A	16hs	\$ 453.823,71	1,374043	0,42%	2,13%	10,95%
Clase B	16hs	\$ 20.730,50	1,399290	0,42%	2,13%	10,96%
		\$ 474.554,21				
COCOS ACCIONES	COCOSACCA					BENCHMARK
Clase A	16hs	\$ 4.553,02	1,496856	6,70%	7,99%	RFX20
Clase B	16hs	\$ 185,95	1,519317	6,70%	7,99%	RFX20
		\$ 4.738,96				
COCOS DÓLAR MONEY MARKET						
Clase B	16.30hs	\$ 13,51	1,000060			-6,86%
Clase C	16.30hs	\$ 41,83	1,000060			-6,86%
		\$ 55,33				
COCOS AHORRO DÓLARES	COCOAUSD					
Clase A	16hs	\$ 239,09	1,081911	0,06%	0,27%	3,0%
Clase B	16hs	\$ 45,68	1,077164	0,04%	0,21%	2,3%
		\$ 284,77				
COCOS DÓLARES PLUS	COCOUSDPA					
Clase A	16hs	\$ 260,73	1,057751	0,09%	0,26%	4,86%
Clase B	16hs	\$ 3,65	1,067363	0,09%	0,26%	4,86%
		\$ 264,37				



Cocos Ahorro



Calificación: AAA

Lanzamiento: 10/01/24

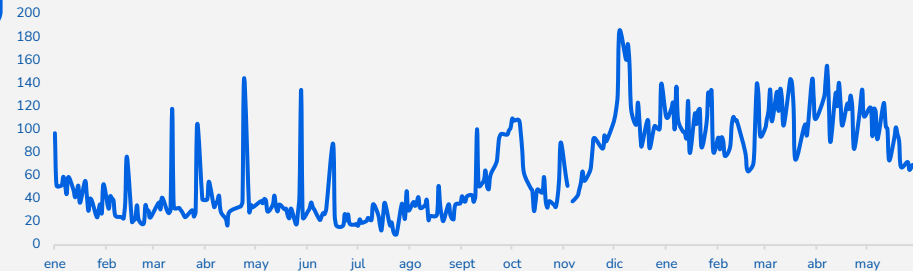
AUM: 69.444.703.598,78 ARS

Rendimiento acumulado desde 2025

44,91%

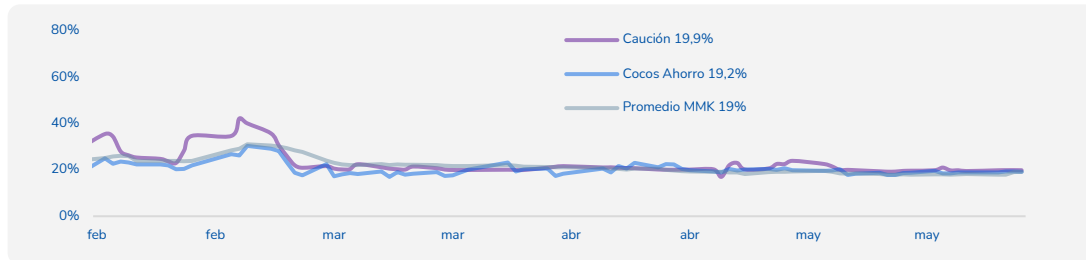


Evolución AUM (en 1.000M)

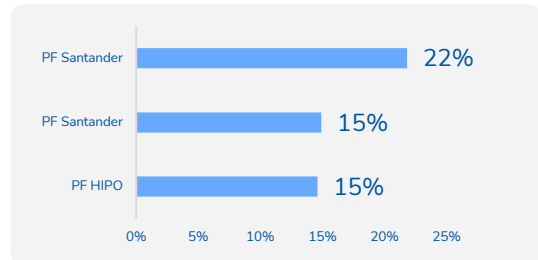


AÑO	ENE	FEB	MAR	ABR	MAY	JUN	JUL	AGO	SEP	OCT	NOV	DIC
2025	2,2%	1,7%	1,7%	2,0%	1,7%	2,0%	2,2%	2,8%	3,1%	3,3%	5,0%	1,9%
2026	2,2%	1,9%	1,8%	1,7%	1,5%							

Comparación Caución, MMK y Promedio Industria MMK



Principales Tenencias



Cocos Rendimiento FCI



MD: 0,45 meses

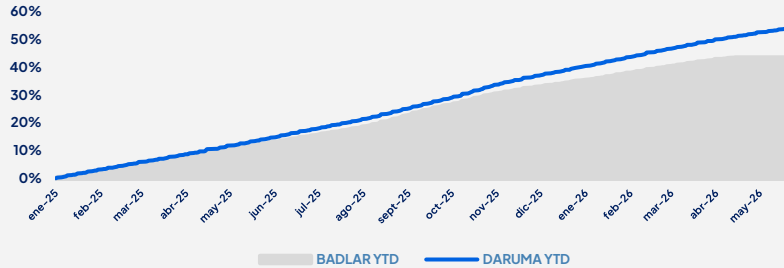
Calificación: AA-

Lanzamiento: 28/06/22

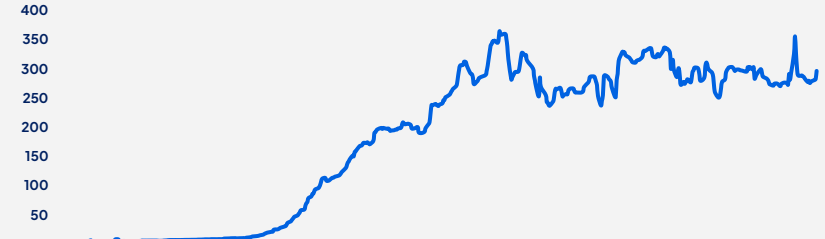
AUM: 296.749.060.627,43 ARS

Rendimiento acumulado desde 2025 y su Benchmark

54,4%

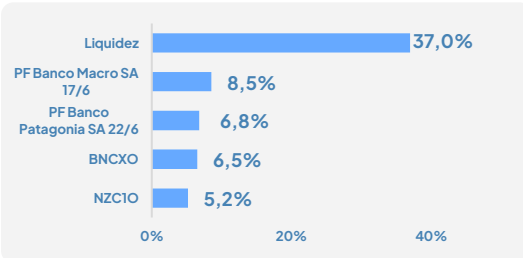


Evolución AUM (en 100 MM)

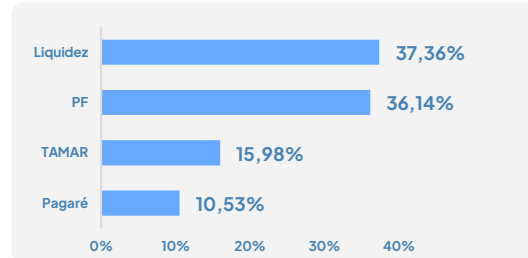


AÑO	ENE	FEB	MAR	ABR	MAY	JUN	JUL	AGO	SEP	OCT	NOV	DIC
2025	2,9%	2,3%	2,3%	2,6%	2,3%	2,6%	2,6%	2,9%	3,0%	3,6%	2,4%	2,3%
2026	2,4%	2,1%	2,2%	1,8%	1,6%							

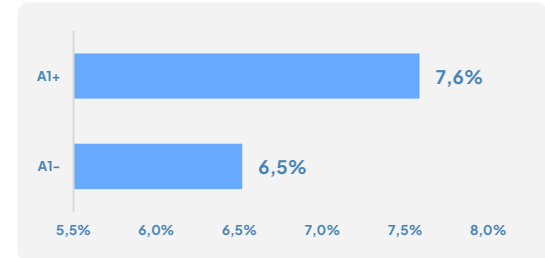
Principales Tenencias



Carteras por Tipo de Activo



Riesgo por Crédito



Cocos Pesos Plus



MD: 0,8 Mes

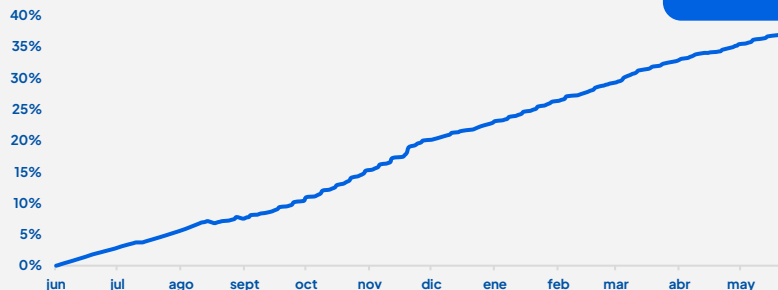
Calificación: AA-

Lanzamiento: 09/06/25

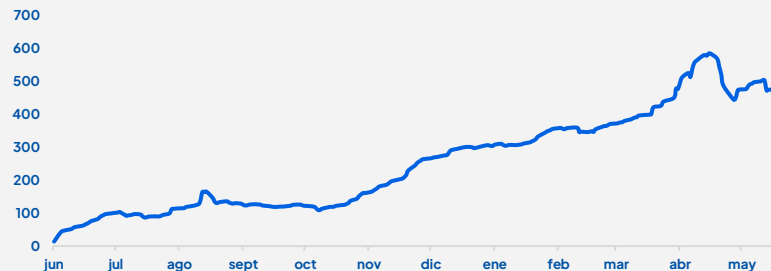
AUM: 470.614.644.261,66 ARS

Rendimiento acumulado desde lanzamiento

37,21%

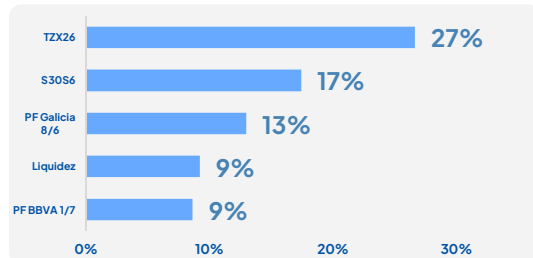


Evolución AUM (en100 MM)

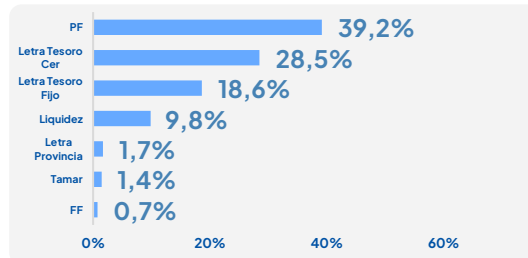


AÑO	Enero	Febrero	Marzo	Abril	Mayo	Junio	Julio	Agosto	Septiembre	Octubre	Noviembre	Diciembre
2025						2,1%	2,5%	2,2%	2,17%	4,05%	4,27%	2,46%
2026	2,9%	2,4%	2,8%	1,9%	2%							

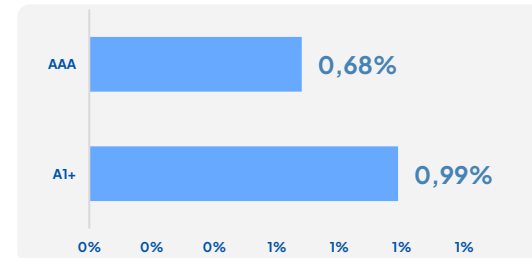
Principales Tenencias



Carteras por activos



Riesgo por Crédito



Cocos Dólares Ahorro



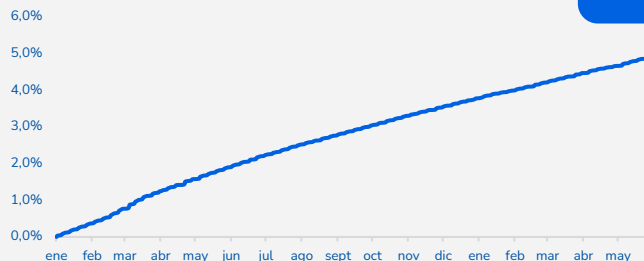
MD: 1,7 Meses

Calificación: AA

Lanzamiento: 22/04/24

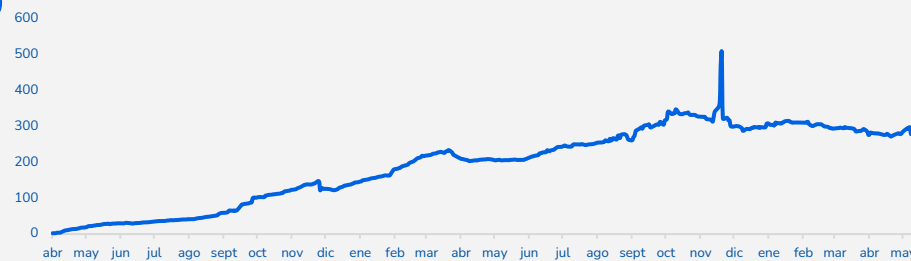
AUM: 279.098.722,22 USD

Rendimiento acumulado desde 2025



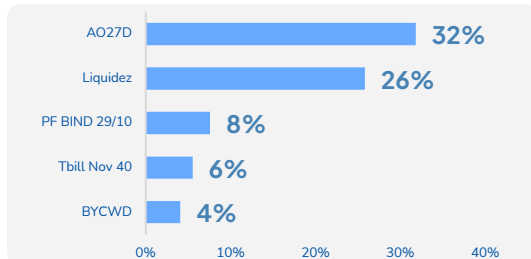
4,93 %

Evolución AUM (en1M)

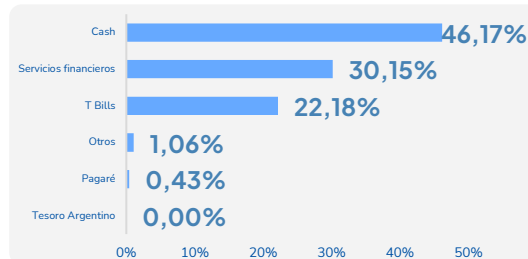


AÑO	ENE	FEB	MAR	ABR	MAY	JUN	JUL	AGO	SEP	OCT	NOV	DIC
2025	0,3%	0,4%	0,4%	0,3%	0,3%	0,3%	0,3%	0,2%	0,2%	0,3%	0,2%	0,2%
2026	0,21%	0,21%	0,24%	0,2%	0,24%							

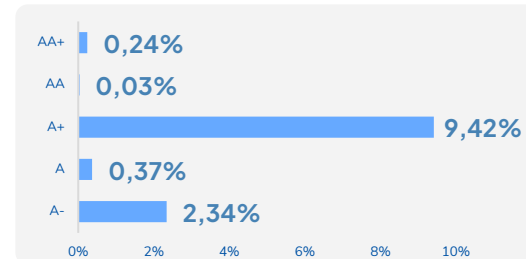
Principales Tenencias



Carteras por Sector



Riesgo por Crédito



Cocos Dólares Plus



MD: 4,7 Meses

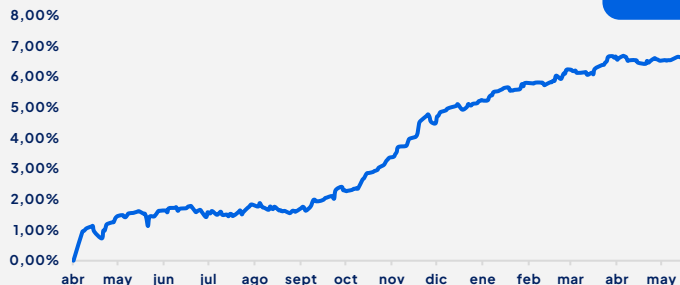
Calificación: AA-

Lanzamiento: 16/04/25

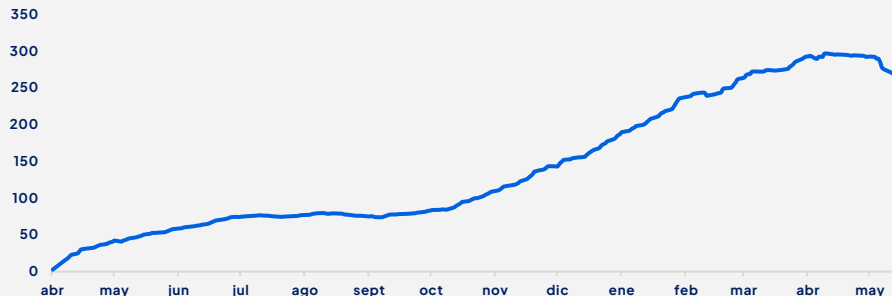
AUM: 265.126.127,52 USD

Rendimiento acumulado desde lanzamiento

6,63%

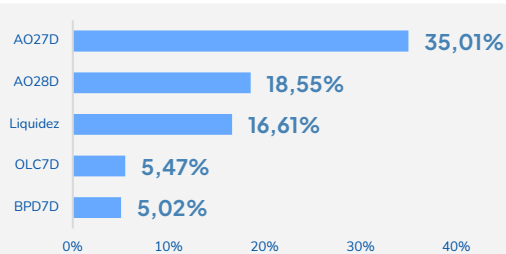


Evolución AUM (en1M)

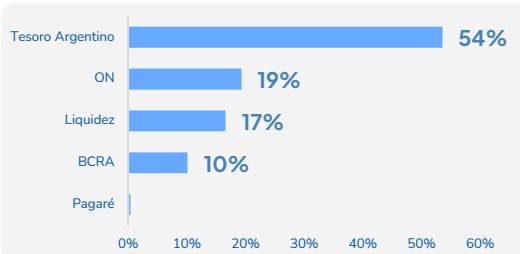


AÑO	Enero	Febrero	Marzo	Abril	Mayo	Junio	Julio	Agosto	Septiembre	Octubre	Noviembre	Diciembre
2025					0,9%	0,2%	-0,2%	0,3%	0,33%	0,87%	1,10%	1,07%
2026	0,5%	0,11%	0,32%	0,35%	0,16%							

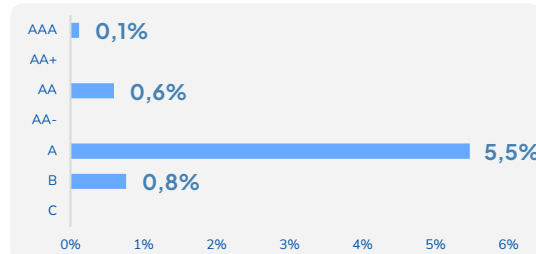
Principales Tenencias



Carteras por Activo



Riesgo por Crédito



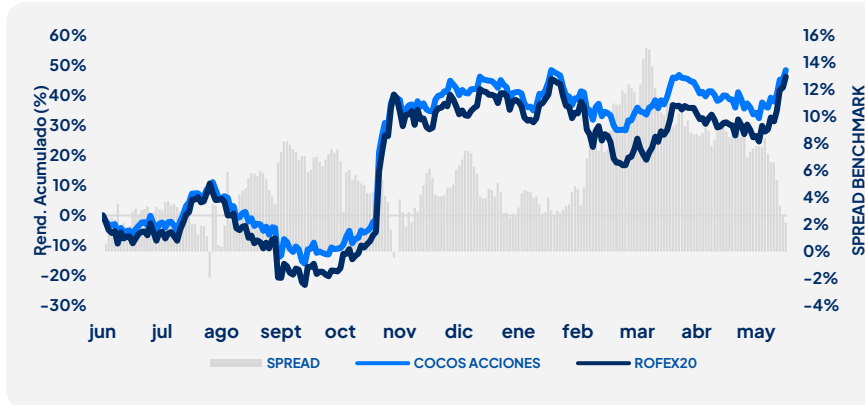
Cocos Acciones



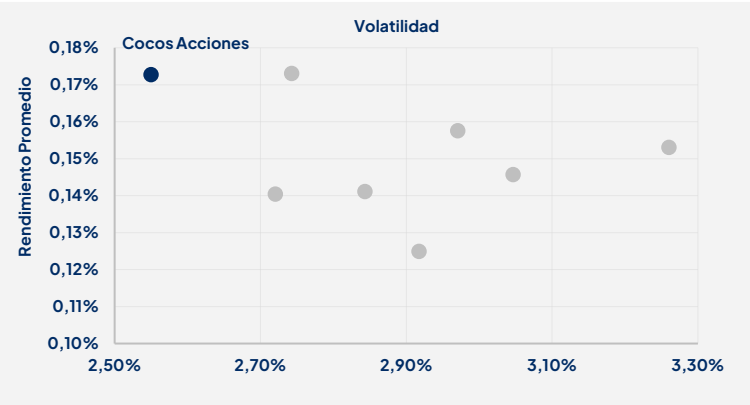
Lanzamiento: 10/06/25

AUM: 4.455.436.883,89 ARS

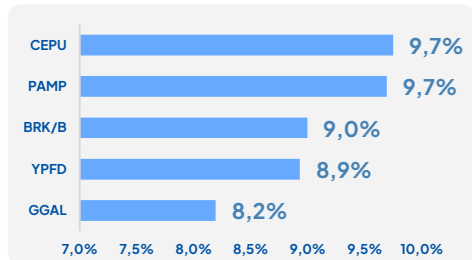
Rendimiento acumulado desde lanzamiento y su Benchmark



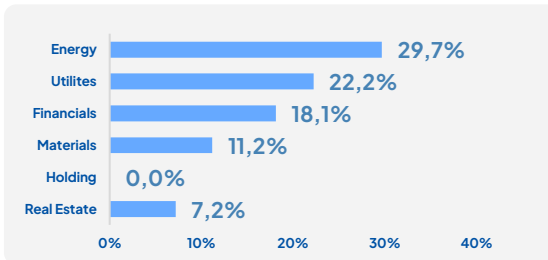
Rendimiento vs Volatilidad FCI Acciones



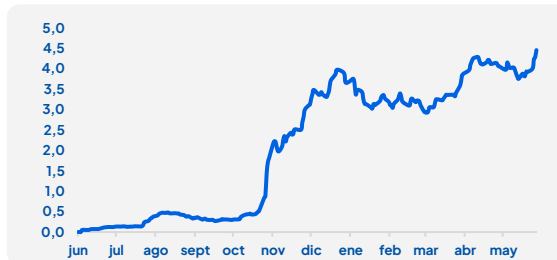
Principales Tenencias



Carteras por Sector

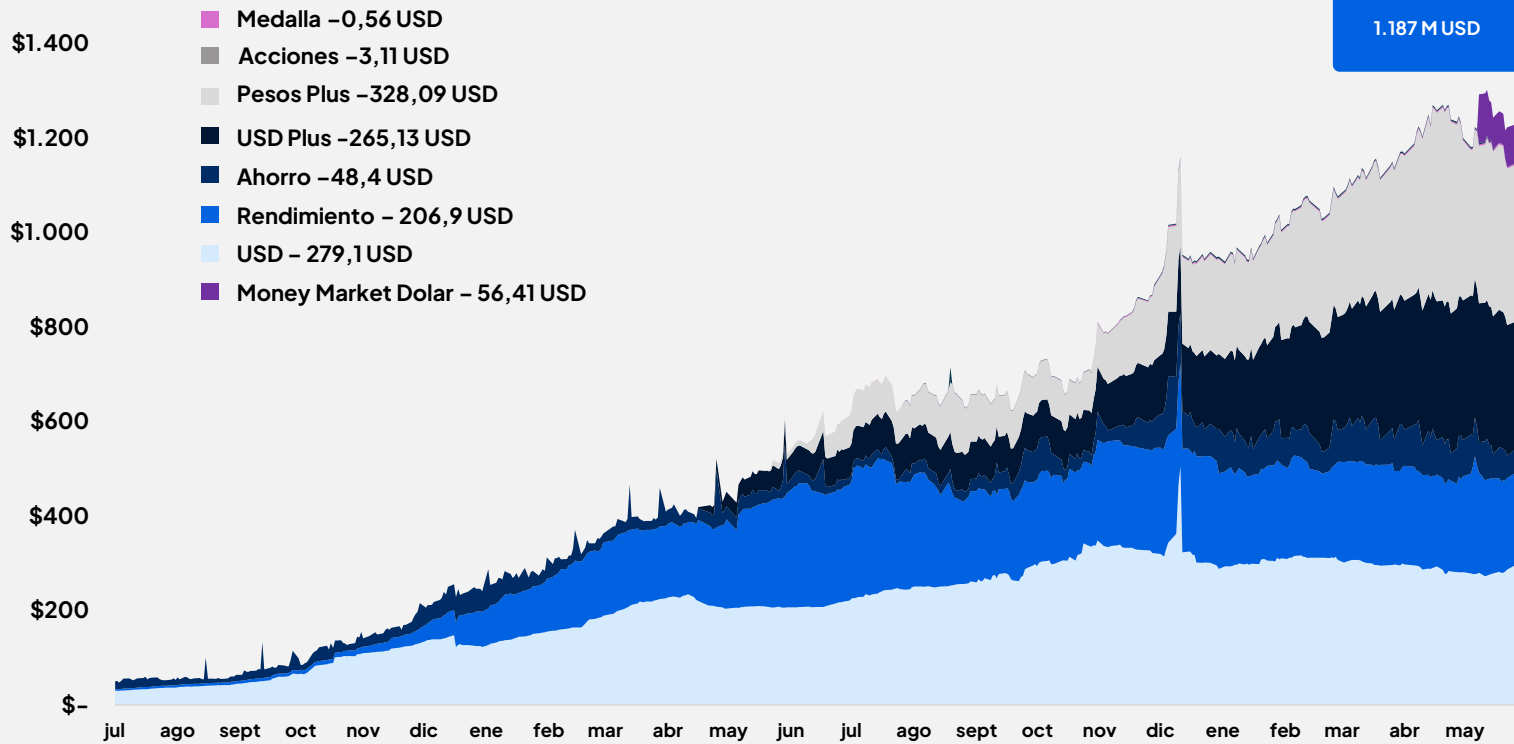


Evolución AUM (1MM ARS)



Cocos FCI PATRIMONIO

(En 1 millón USD)



¡Gracias!

[Ir a la app de Cocos →](#)

